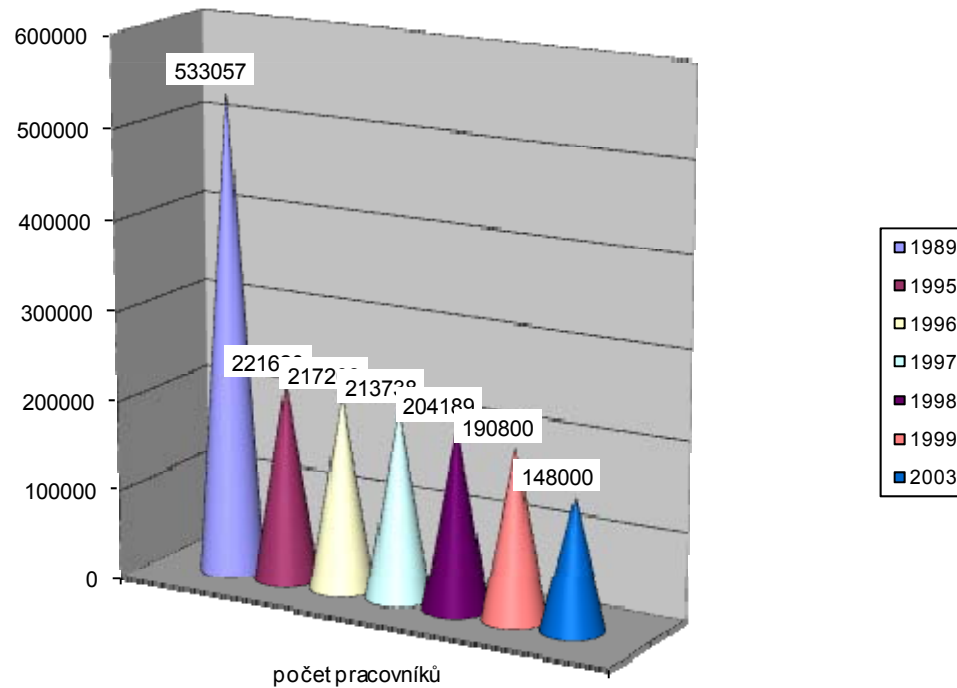


Generační proměny českého zemědělství

Ing. Pavel Moulis

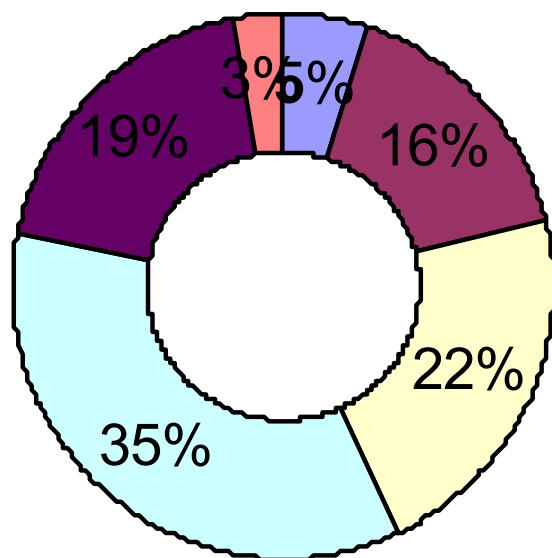
prezident Společnosti mladých agrárníků
České republiky

Počet pracovníků v zemědělství v letech 1989-2003



Věková struktura pracovníků v zemědělství

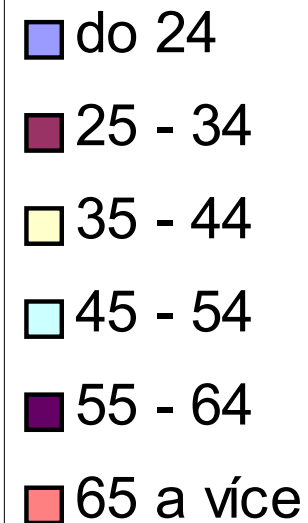
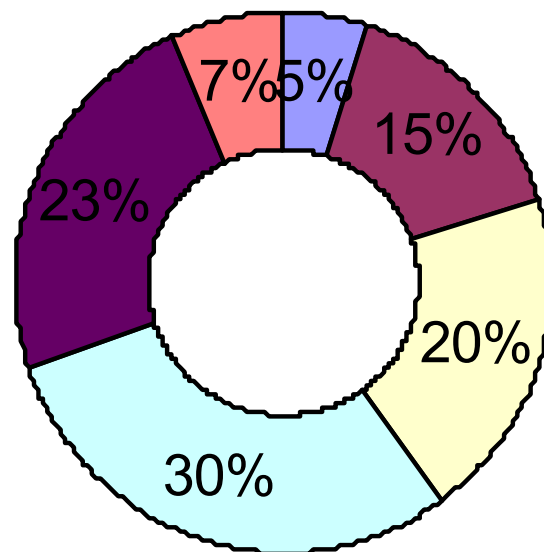
Rok 2003



- do 24
- 25 - 34
- 35 - 44
- 45 - 54
- 55 - 64
- 65 a více

Věková struktura pracovníků v zemědělství

Rok 2005



Věková struktura pracovníků v zemědělství - stav

- od roku 1989 trvalý proces zhoršování věkové struktury pracovníků
- v r.1989 tvořili pracovníci do třiceti let více než pětinu (21,4 procenta) ze všech zemědělských pracovníků
- do roku 2004 jejich podíl klesl o více než polovinu na 9,9 procenta
- naproti tomu téměř tři pětiny pracovníků – 57,2 procenta – byly v roce 2004 starší 45 let !!!
- v porovnání s NH pracuje v zemědělství o 15% méně lidí ve věku do 40let

Věková struktura zemědělců: ČR vs. EU

- věk populace osob pracujících v zemědělství řadí ČR téměř na konec pomyslného žebříčku. Hůř je na tom už jen Kypr a Malta
- A to přesto, že majitelé farem do čtyřiceti let si lépe poradí s vhodnou diverzifikací, mají snahu zavádět moderní technologie, ale zároveň je jim blízké ekologicky šetrné obhospodařování půdy

Věková struktura zemědělců: ČR vs. EU

- Podíl zemědělců do 35 let v EU: 24,7%
- Podíl zemědělců do 35 let v ČR: 22,8%
- Alarmující je ale spíše rychlost tendence klesání věkového průměru zemědělců v ČR

Tendence v hospodaření

Starší farmáři

Zemědělské jednotky s menší výměrou
Zaměření na produkci obilovin a směsek
Zvyšující se podíl zemědělců na částečný
úvazek

Mladší farmáři

Zaměření na produkci s větší přidanou
hodnotou
Diverzifikace
Průměrná velikost podniku vyšší a rychlejší
růst

- dle Eurostat 2003

Aspekty mladých v sektoru

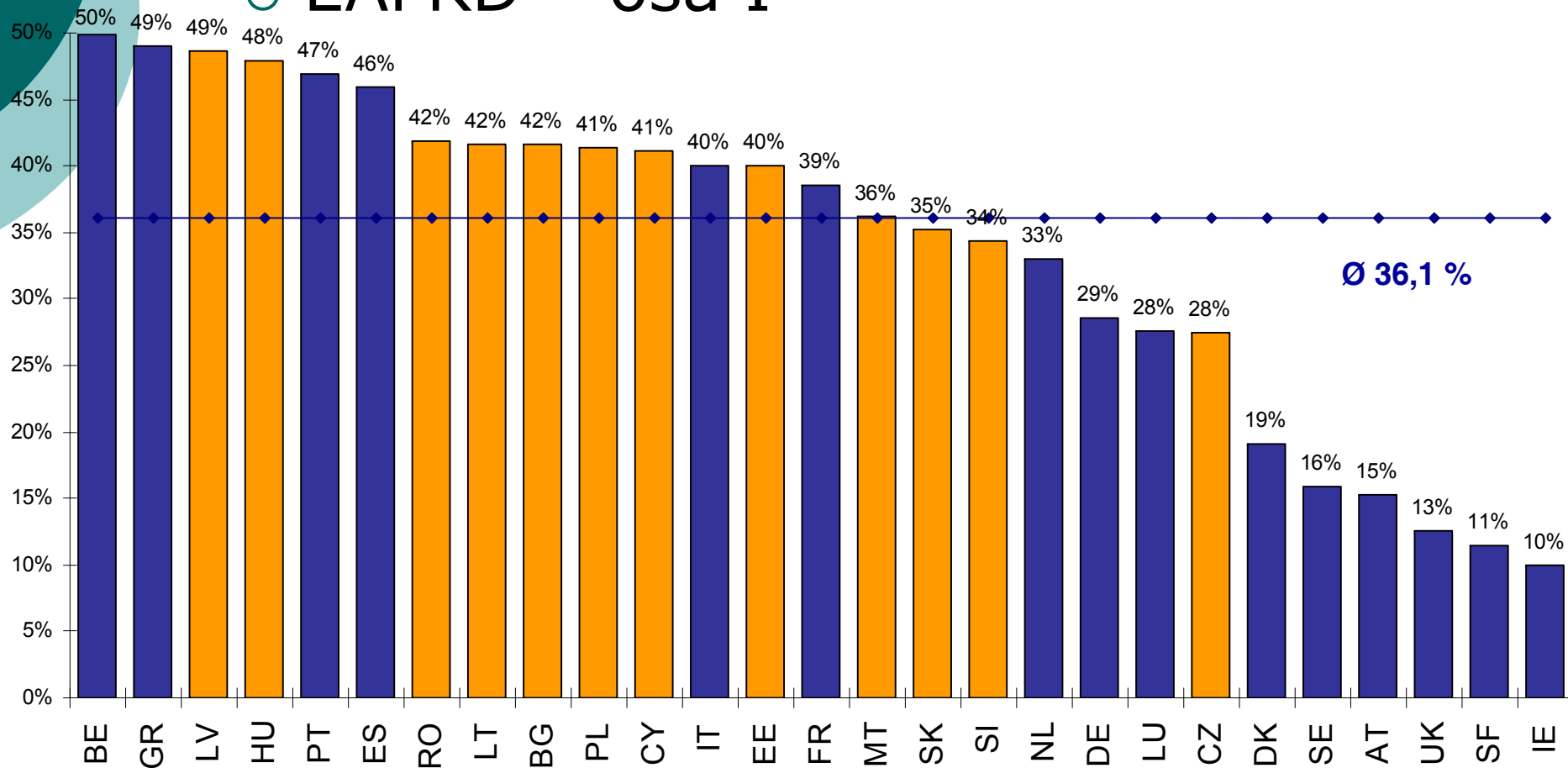
- Většinou jsou vzdělanější, často odborně specializovaní než zemědělci starší čtyřiceti let
- nerovné přímé platby v přístupujících zemích tíživěji dopadají na mladé začínající zemědělce než na ty, kteří již delší dobu hospodaří
- Dochází tím ke konzervaci konkurenčních poměrů, protože systém podpor zvýhodňuje zavedené farmy, které mají příjmy na hektar zaručené na úkor těch, co teprve začínají a obdělávají malé plochy
- = dvojitá znevýhodnění, mladí farmáři jsou tak podmínkami odrazováni od vstupu do oboru = konzervace stavu!!!

Řešení – a nejde o strašení 😊

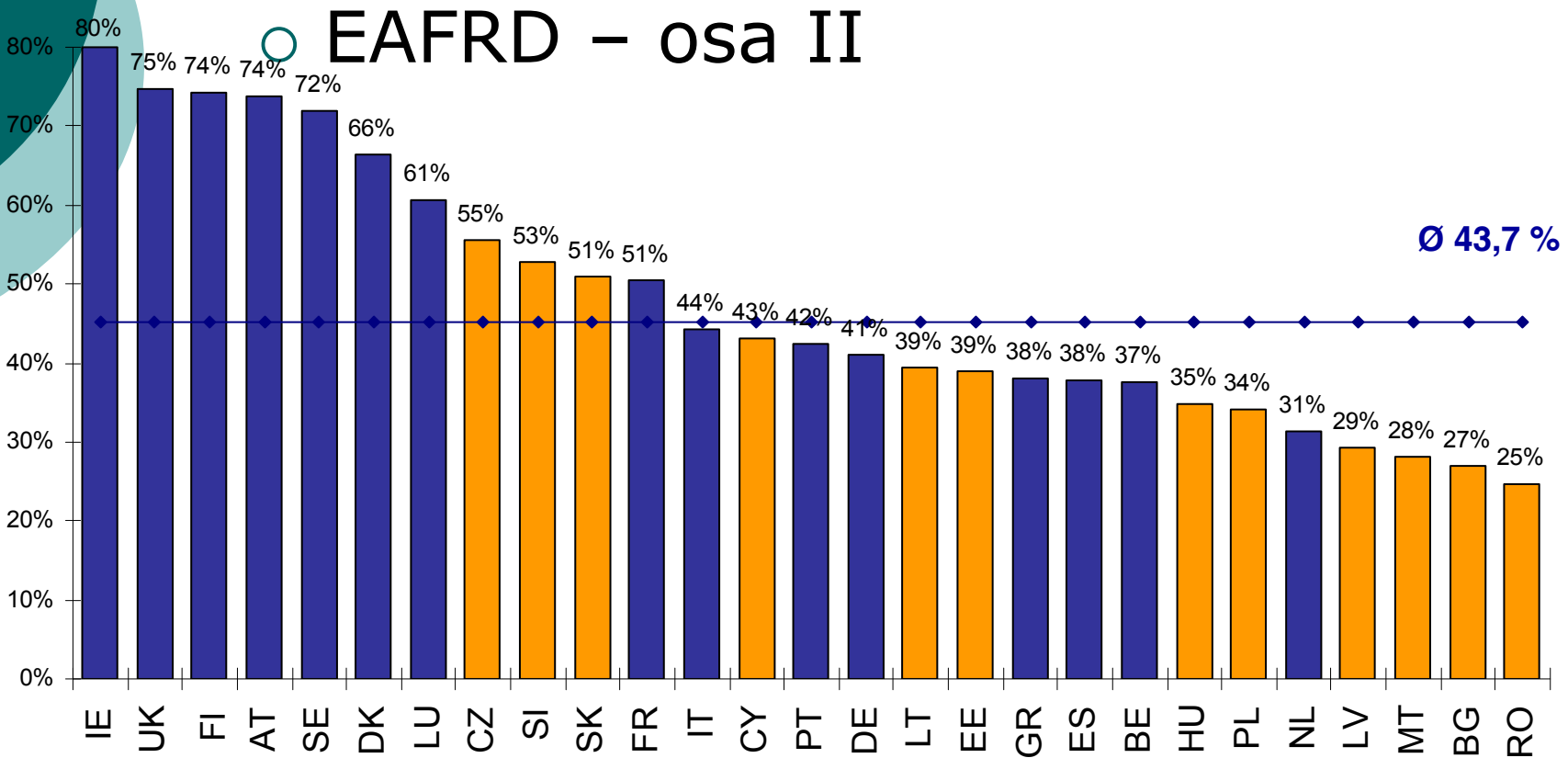
- zlepšení perspektivy odvětví – rozhodování o výrobním zaměření na podnicích bez „státních“ zásahů
- podpora investičních projektů - modernizace, inovace
- Když cílená podpora tak na mladé, na projekty s perspektivou dlouhé doby udržitelnosti přinášející synergické efekty společnosti – obci, regionu...

Současný stav v EU a ČR

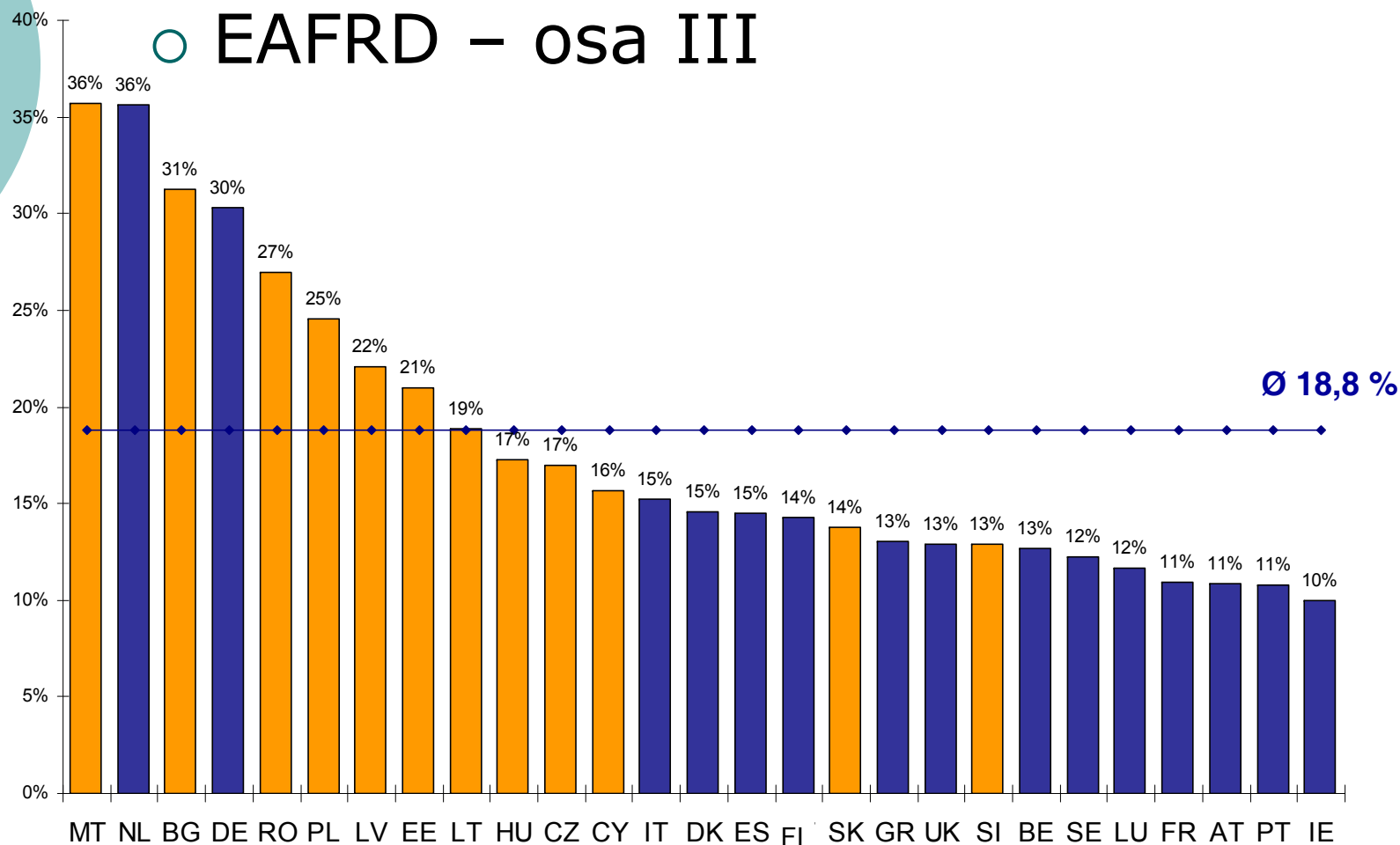
○ EAFRD – osa I



Současný stav v EU a ČR

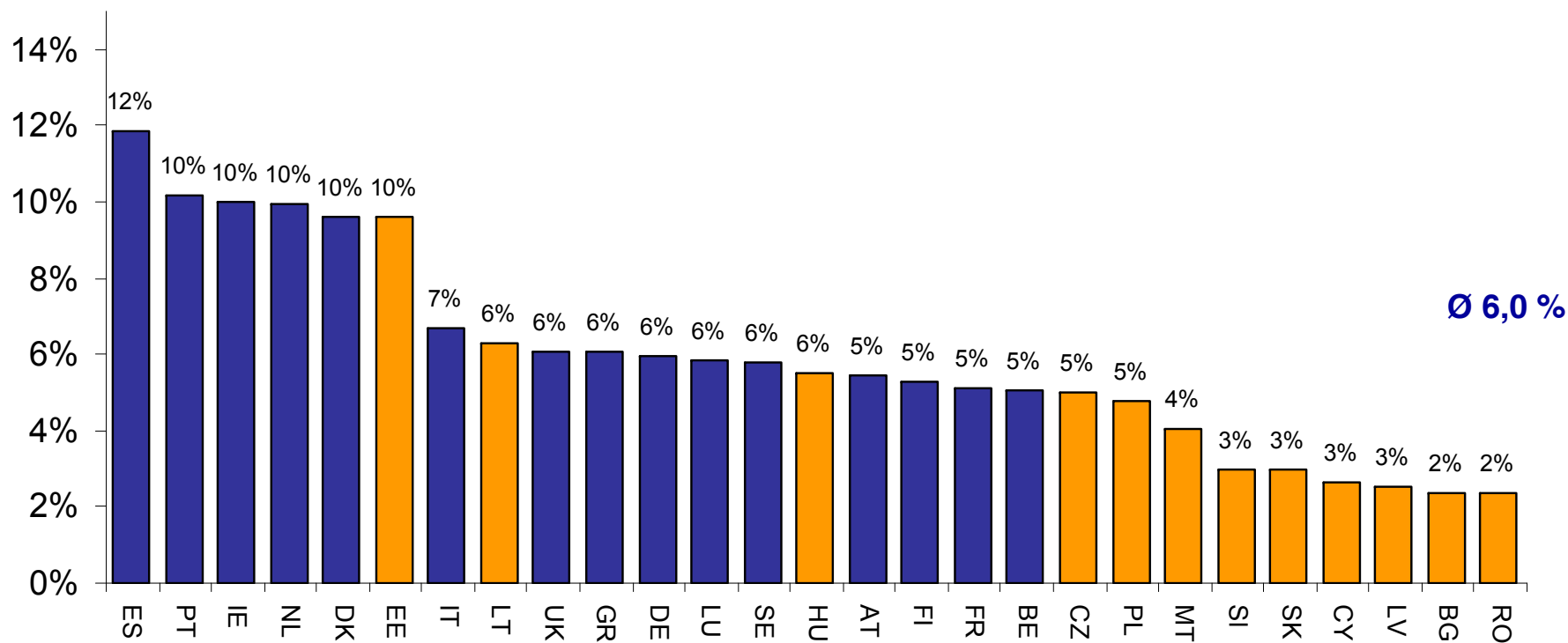


Současný stav v EU a ČR



Současný stav v EU a ČR

○ EAFRD – osa IV



Naše Vize...

- rozdělení alokací podpor ve prospěch investičních podpor -podpora inovací a investic = zlepšení konkurenceschopnosti =atraktivnější obor
- podpora činností s vyšší přidanou hodnotou – zahájení činnosti mladého zemědělce má jistě vyšší hodnotu než-li prosté sekání louky, přesto je poměr finančních alokací v ČR opačný

Naše Vize...

- podpora drobného podnikání a malých podniků ve venkovském prostoru = stabilita regionu (ekonomická i sociální)
- zlepšení kvality života na venkově – obce, MAS, občanské iniciativy...
- hledání jiných produktů zemědělství: údržba krajiny - jasná smysluplná veřejná objednávka

Je lepší rozsvítit, byť jen malou svíčkou,
než proklínat temnotu.

Konfucius



*Děkuji za pozornost a v následujících letech přeji
příjemnou plavbu*

Ing. Pavel Moulis, prezident SMA ČR