

vize2020



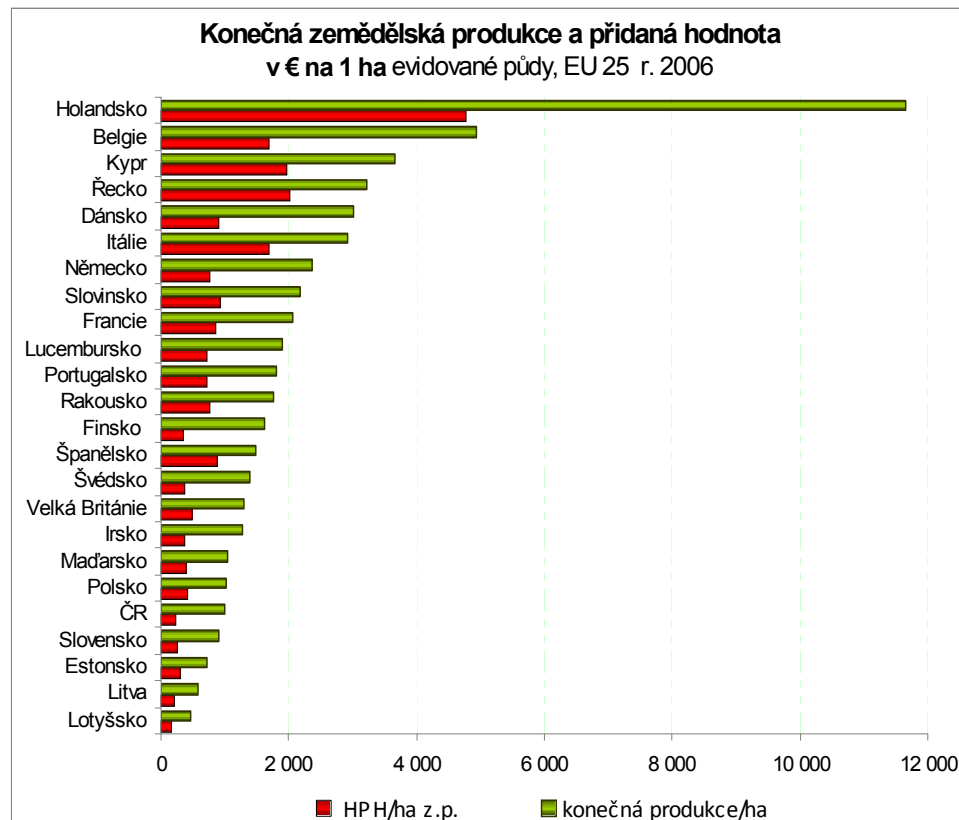
ODS 

Potravinová bezpečnost
Ing. Petra Škopová, MBA

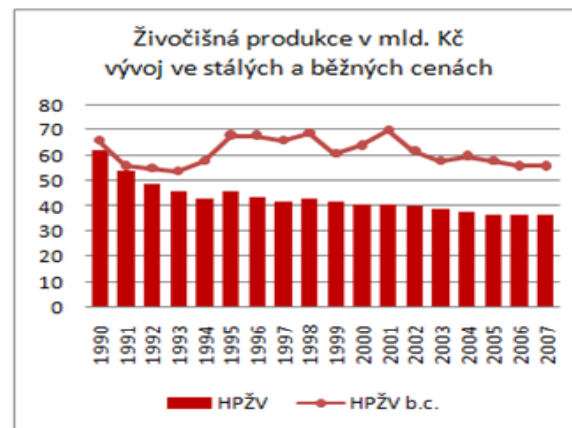
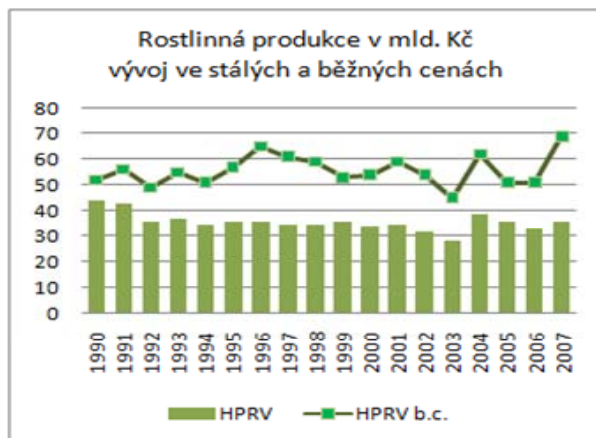
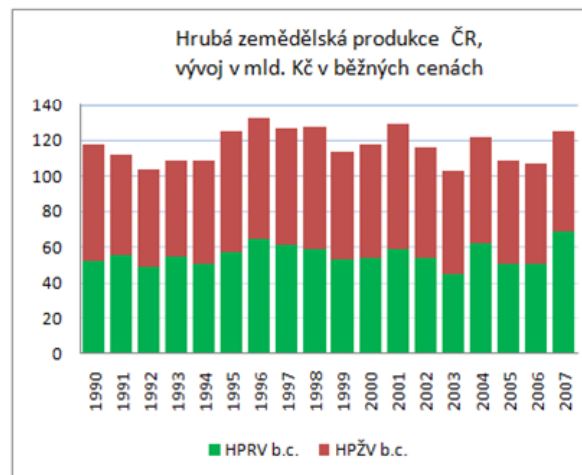
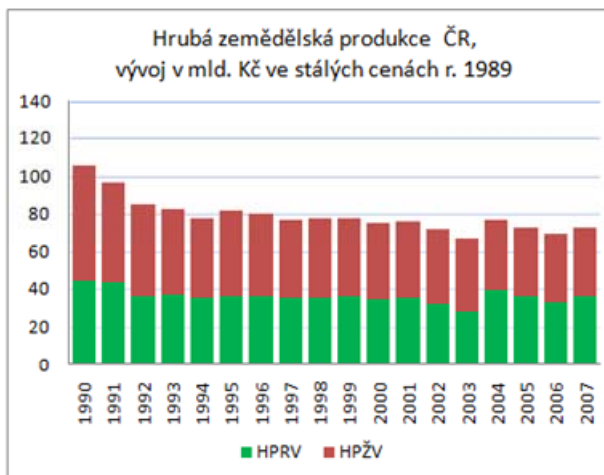
Podíl produkce EU ke světové produkci

	1992	2007
pšenice	20%	20%
řepka	29%	36%
cukrovka	51%	45%
brambory	31%	18%
mléko	31%	25%
hovězí maso	15%	12%
vepřové maso	26%	18%
kuřecí maso	16%	11%

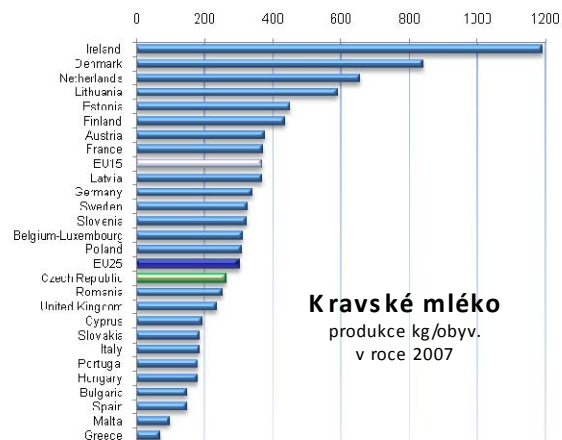
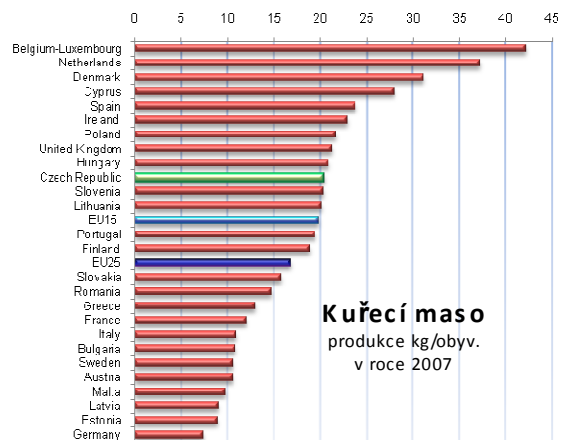
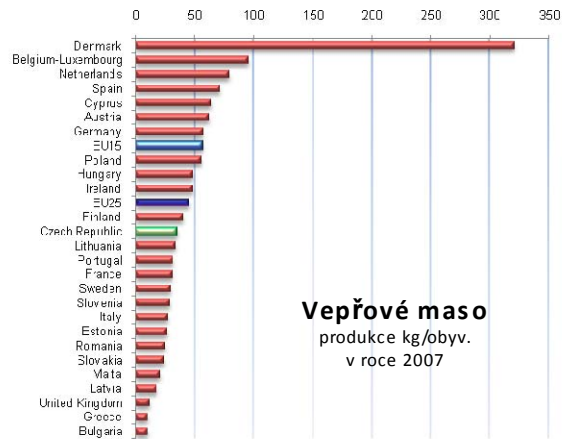
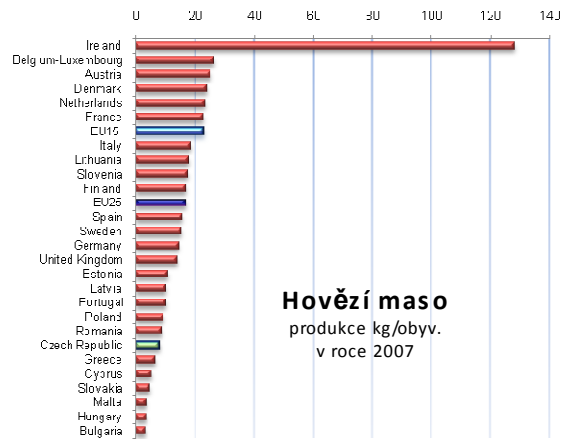
Konečná zemědělská produkce a přidaná hodnota



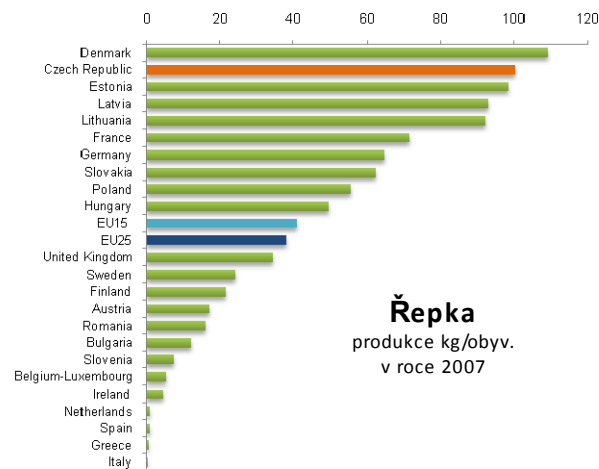
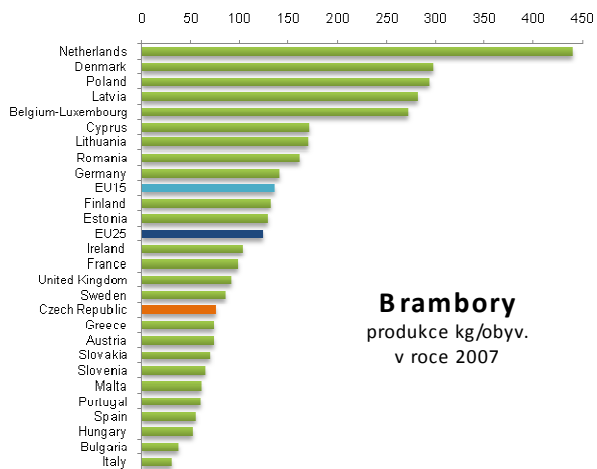
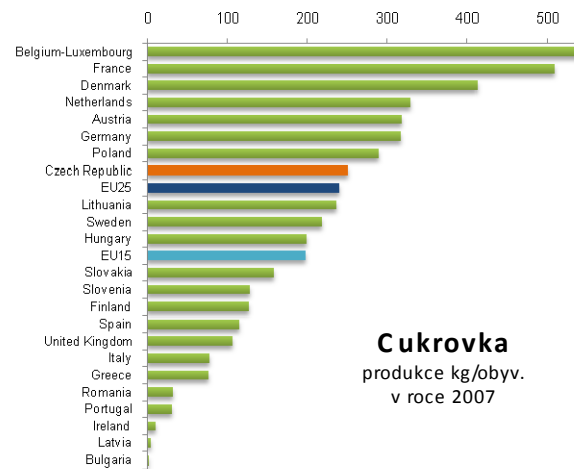
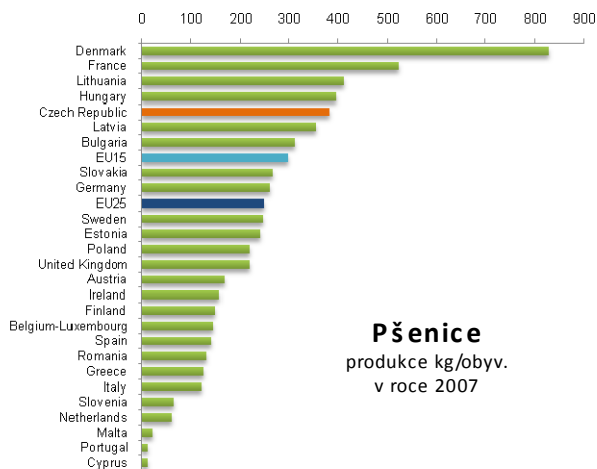
Hrubá zemědělská produkce ČR



Živočišné komodity, produkce kg/obyv. v roce 2007



Rostlinné komodity, produkce kg/obyv. v roce 2007



Průměrná výše národních dotací v €/ha (2006)

Czech R.	46	Slovakia	12
Belgium	221	Italy	81
Germany	238	Portugal	4
Denmark	47	Austria	228
France	81	Hungary	82
UK	54	Poland	67

Čistí příjemci dotací v mld. EUR

- Španělsko - čistý zisk 2,5 mld. EUR
- Francie - 2,1 mld.
- Řecko - 2,0 mld.
- Irsko - 1,3 mld.

Největší čistí plátcí

- Německo - 3,2 mld. EUR
- UK - 1,3 mld.
- Itálie - 1,3 mld.
- Nizozemsko-1,1 mld.

Budoucnost dotací

- Dotace v míře, kterou poskytuje EU snižují konkurenceschopnost evropských producentů potravin
- Nutná jednání v rámci období od r. 2013 ke snížení absolutních částek dotací
- Současně revidovat legislativu SZP
- Dotace končí u dodavatelů provýrobě a v maloobchodu – nízké ceny potravin

- Potraviny jsou stejně důležité jako energie
- Stát, který nemá dostatečnou vlastní produkci je zranitelný
- Výroba potravin je strategický a perspektivní obor
- Politici musí nastavit minimální nutnou produkci

Děkuji za pozornost a přeji českému
zemědělství vzdělané politiky, kterým není
osud českých farmářů lhostejný